

T.P. N° 9 - DOM - SAISON 2018-2019

A - QUAND L'OUVREUR EST FORT...

A1- STAYMAN...ET APRES??

enchères				main n° 1	
N	E	S	W	♠	A D 9 4
2SA	--	3♣	--	♥	10 5
3♠	--	4♥		♦	R 10 8 5
				♣	D 10 7

enchères				main n° 2	
N	E	S	W	♠	D 10 5
2SA	--	3♣	--	♥	A V 8 6
3♠	--	4♦		♦	R V 10 5 2
				♣	3

1- 4♥ : « l'autre » majeure est une proposition de chelem assurant le fit (ici à ♠) et 10-11H..

2- 4♦ : dénie le fit ♠, propose un chelem ♦ avec une main irrégulière de 10H et +...

enchères				main n° 3	
N	E	S	W	♠	R 8
2SA	--	3♣	--	♥	A 10 6 2
3♠	--	4SA		♦	D 10 9 3
				♣	R 7 5

enchères				main n° 4	
N	E	S	W	♠	R V 7 6
2SA	--	3♣	--	♥	10 6
3SA	--	4♠		♦	D V 6
				♣	A 10 8 6

3- **4SA** : dénie le fit ♠, propose un chelem avec une main régulière de 12HL

4- 4♠ : fit ♠ ET proposition de chelem, avec 11 (12)HLD

enchères				main n° 5	
N	E	S	W	♠	R V 7 6
2SA	--	3♣	--	♥	10 6
3SA	--	4♦		♦	D 9 6
				♣	D 10 8 6

enchères				main n° 6	
N	E	S	W	♠	R 10 7 6
2SA	--	3♣	--	♥	R 6
3SA	--	4♦		♦	D 9 6
				♣	A 10 8 6

5- 4♦ : transfert pour les ♠. On passera sur la rectification...

6- 4♦ : transfert pour les ♠. On posera le Blackwood sur la rectification...

A2- VU D'EN FACE ...

enchères				main n° 1	
N	E	S	W	♠	R D 8 4
2SA	--	3♣	--	♥	A D 4
3♠	--	4♥	--	♦	R V 9 6
4♠				♣	A V

enchères				main n° 2	
N	E	S	W	♠	R D 8 4
2SA	--	3♣	--	♥	A 9
3♠	--	4♥	--	♦	A D V 6
5♣				♣	A 8 2

1- 4♠ : refus de la proposition de chelem, avec seulement 6 « contrôles italiens »

2- 5♣ : réponse au « BW implicite », 4 clés atout ♠, avec 7 C.I. ici (NB: 4SA serait une REPONSE aussi, 3 clés...)

enchères				main n° 3	
N	E	S	W	♠	A D 6 5
2SA	--	3♣	--	♥	R D 6
3♠	--	4♦	--	♦	A 7
4SA				♣	R D 10 6

enchères				main n° 4	
N	E	S	W	♠	A D 6 5
2SA	--	3♣	--	♥	R 6
3♠	--	4♦	--	♦	A V 9 5
4♥				♣	A D 7

3- **4SA** : pas d'envie de chelem à ♦, pas de fit, seulement 6 C.I.
 4- **4♥** : acceptation de la proposition, et réponse au BW implicite (3 clés à l'atout ♦ ...)

enchères				main n° 5	
N	E	S	W	♠	R V 7 6
2SA	--	3♣	--	♥	A V 6 2
3SA	--	4♥	--	♦	R D 6
PASS				♣	A D

enchères				main n° 6	
N	E	S	W	♠	A V 8 4
2SA	--	3♣	--	♥	R D 6 2
3SA	--	4♥	--	♦	A D 5
4SA				♣	A 9

5- **PASS** : ouverture « moche », seulement 6 C.I. et donc refus de la proposition de chelem...
 6- **4SA** : **ATTENTION!!** réponse au BW ici, 4 clés à l'atout ♥ et « belle » ouverture (7 C.I. ...)

B - QUAND L'OUVREUR EST FAIBLE... !!

Dans chacune des séquences suivantes, votre Partenaire a ouvert en barrage...

Nota Bene : les vulnérabilités sont indiquées, pour une fois... !!

enchères				main n° 1	
N	E	S	W	♠	D 7
3♠	--	4♠		♥	10 8 5
				♦	A 8 7 3
				♣	9 7 6 2

enchères				main n° 2	
N	E	S	W	♠	V 3
3♦	3♥	5♦		♥	A 9 7 6
				♦	10 9 6 2
				♣	R 10 2

1- **4♠** : ils gagnent sûrement une manche rouge, nous n'avons qu'une levée de défense... !! Embêtons les !
 2- **5♦** : sécurité distributionnelle, gênons les avant qu'ils ne trouvent les ♠ ... !!

enchères				main n° 3	
N	E	S	W	♠	8
3♥	×	5♥		♥	D 9 4
				♦	R 10 9 4
				♣	V 9 6 4 3

enchères				main n° 4	
N	E	S	W	♠	9 7
3♥	×	4♥		♥	R 9 7 4
				♦	9 6 5 2
				♣	D 4 3

3- **5♥** : puisqu'ils ont 4♠ sur table...essayons de leur compliquer la tâche !!
 4- **4♥** : tactique! pour empêcher le cue-bid d'Ouest, et ne pas les pousser directement à leur chelem probable...

enchères				main n° 5				enchères				main n° 6			
N	E	S	W	♠	♥	♦	♣	N	E	S	W	♠	♥	♦	♣
				♠ V 7 5	♥ 10 8 7	♦ A V 6	♣ A 9 8 3	3♦				♠ 5 3	♥ A D V 4	♦ R 9 4	♣ A 10 5 3
3♦	3♠	PASS								3♥					

5- PASS: attention, vert contre rouge en 3^{ème}, Nord peut n'avoir que 6 cartes...

6 - 3♥ : forcing, of course, pour trouver le meilleur contrat entre 3SA et... 6♦ (si Nord dit 4♠, singleton ♠ et ♥R...)

enchères				main n° 7				enchères				main n° 8			
N	E	S	W	♠	♥	♦	♣	N	E	S	W	♠	♥	♦	♣
3♣	3♥	PASS		♠ V 3	♥ A D 9 8 3	♦ R 8 6 3	♣ 10 2	3♠	×	PASS		♠ 2	♥ R D 10 4	♦ A V 9 3	♣ A D 8 5

7- PASS: attendons la chute probable, contrer les aiderait sans doute à retrouver les ♠...

8- PASS: puis on contrera, punitif, toute enchère adverse... Surcontrer aurait tendance à demander son avis à Nord...

C - QUAND L'OUVREUR EST EMBÊTÉ PAR SON PARTENAIRE ...

Votre Partenaire visiblement pense au chelem, et vous poursuit... Comment allez-vous continuer dans chacun des 4 cas ci-dessous... ??

enchères				main n° 1				main n° 2				main n° 3				main n° 4			
N	E	S	W	♠	♥	♦	♣	♠	♥	♦	♣	♠	♥	♦	♣	♠	♥	♦	♣
1♠		2♣		♠ R D 8 5 4	♥ 8	♦ A D V 6	♣ R 8 2	♠ R 10 8 5 4	♥ 8	♦ A D V 6	♣ R 8 2	♠ A D 8 5 2	♥ 8 3	♦ A D V 6	♣ R 8	♠ A 10 8 5 2	♥ 8 3	♦ A D V 6	♣ R 8
2♦		3♠																	
4♣		4♦																	
??																			

Une situation d'enchères apparemment limpide, mais... L'ouvreur, à ce point du dialogue, peut :

- avoir, ou non, le contrôle ♥ (dernier contrôle...)
- avoir une petite ou grande envie de chelem... (une certitude même...)

Comme 2 fois 2 font 4, il va donc utiliser 4 enchères :

- 1- 4SA : contrôle ♥ et grosse envie de chelem, car très beau jeu...
- 2- 4♥ : affirme le dernier contrôle, dans un jeu seulement « correct », transfert de capitanat vers Sud...
- 3- 5♠ : « il me manque le contrôle ♥, mais si toi tu l'as, ajoute le 6^{ème}... »
- 4- 4♠ : pas de contrôle ♥ et jeu seulement moyen... transfert de capitanat à nouveau...

D - LES MANIEMENTS À LA FOLIE... !!

D1_ jouer « normalement » ...

Manoeuvrez au mieux dans les configurations ci-dessous pour obtenir le nombre de levées indiqué... (comme d'habitude, vous disposez de toutes les communications externes...)

♦ D 10 [] ♦ A R 7 6 3
pour 5 levées

♦ D 7 [] ♦ A R 10 6 3
pour 5 levées

La règle est: « à 7 cartes, pas d'impasse au Valet.. ». Néanmoins, à gauche, on jouera le ♦ 3 vers le ♦ 10, impasse directe, mais à droite, on jouera la ♦ D suivie des ♦ As et ♦ R..

Explication: tirer en tête avec la configuration de gauche reviendrait à promouvoir un ♦ 9 quatrième adverse...

♠ V 9 [] ♠ R D 4 3 2
pour 4 levées

♠ V 9 [] ♠ R D 8 3 2
pour 4 levées

La même chose, « décalée d'un cran »... Impasse directe contre le ♠ 10 à gauche, et à droite, ♠ V suivi des autres honneurs... La différence vient du ♠ 8, qui sera « bon » si le ♠ 10 adverse est second (environ 16%...)

♣ A 10 9 7 4 [] ♣ R 8 6 3
pour 4 levées

♣ A 10 9 7 4 [] ♣ R 8 6 3
Pour 5 levées

C'est la même configuration, avec 2 objectifs distincts :

- pour 4 levées, jouer le ♣ 3 et passer le ♣ 9 si Sud joue « petit », le ♣ As s'il défause ou fournit ♣ D (ou ♣ V)
- pour 5 levées, jouer « en tête », par exemple le ♣ R. Si un honneur tombe en Nord, faire ensuite l'impasse contre Sud, **principe du « moindre choix »...**

D2_ jouer « subtilement » ...

Important : dans ces configurations, le Mort est en Nord, la main cachée en Sud...

♥ A D 7 5 3
[]
♥ 6 4 2
pour 4 levées

On ne peut guère espérer que le ♥ R placé, et la répartition 3-2 de la couleur... Mais avant de faire notre impasse, **il ne coûte rien** de jouer le ♥ 3 du Mort, pour le cas où Est aurait le ♥ R second... ! Il lui faudrait un certain « courage » pour ne pas le fournir !!

♣ D 4 3 2
♣ V 9 7 6 5
<i>pour 4 levées</i>

On n'est clairement pas favori..!! La ruse : espérer le ♣As « sec » en Ouest, et partir de la ♣D du Mort... Si Est, nanti de : ♣ R10 8 se laisse aller à couvrir... Jackpot !!

On pense qu'Ouest est court à ♦ ...

♦ D 7 5 2
♦ 10 8 6 4 3
<i>pour 3 levées</i>

C'est un peu la même ruse... Si Ouest a le ♦ As sec, en partant de la ♦ D, Est, nanti de : ♦ RV9, va sans doute couvrir, et on atteint notre but.. Même si c'est le ♦ R sec en Ouest, Est pourrait parfois prendre notre ♦ D... Enfin si c'est le ♦ V ou ♦ 9 sec en Ouest, on ne perd rien à partir de la ♦ D...

E- EN T.P.P. AVEC L' AS DE ♣

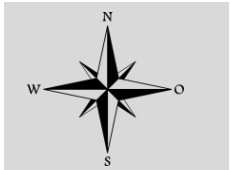
épisode 1

W	N	E	S
--	1♦	1♠	2♥
2♠	--	--	✕
--	3♥	--	4♥

Ouest entame du ♠7, pour le ♠3 du Mort, et votre ♠2, bien sur!!
Sud prend du ♠As et joue ♥ pour la ♥D du Mort...

Vous avez la parole...

♠ V 6 3
♥ D V
♦ A V 9 7 3
♣ D V 4



♠ D 9 8 4 2
♥ A 4
♦ 10 8
♣ A 10 7 2

Bien joué ce ♠2 qui indique clairement 5 cartes, et donc éclaire Ouest...sans risque de donner une levée indue, car Ouest possède : ♠ R107, ou ♠ As107, voire ♠ R1075, mais à coup sur pas ♠ AsR7...

Maintenant, il y a (grand..) danger à ♦, donc situation d'urgence... Tirons le ♣As : Ouest doit appeler avec le ♣R, auquel cas on continuera ♣, et Ouest sera en mesure d'encaisser son ♠R connaissant le doubleton ♠ de Sud...

La main de Sud : ♠A 5 ♥R 10 7 6 5 3 ♦R D ♣9 5 3


épisode 2

W	N	E	S
3♦	✕	--	3♠
--	4♠		

Ouest entame du ♦V, pour le ♦As du Mort.. Sud appelle le ♠As (le ♠Ven Ouest) puis la ♠D (défausse ♦ en Ouest..)

Vous avez encore la parole...

♠ A D 10 3 2
♥ A 10 9 8
♦ A
♣ R 8 4



♠ R 9 6
♥ D 4 3 2
♦ R 4
♣ A 9 6 2

Cette fois le danger est moindre... Sud est connu avec 4 cartes ♠ et 3 cartes ♦. S'il a 3 cartes ♥, il va effectivement affranchir une levée de ♥ pour défausser l'une de ses 3 cartes ♣ ! Il lui en restera toujours 2, et peut-être un problème de maniement... Donc, la neutralité s'impose !! On rejoue ♠ à la 4^{ème} levée. Plus tard, en main avec la ♥ D, on rejouera ♥ pour laisser Sud à ses problèmes ♣, et... chuter, car voici :

La main de Sud : ♠ 8 7 5 4 ♥ R 6 5 ♦ D 8 2 ♣ V 7 5

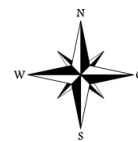
F- UN, DEUX, TROIS... CHELEM... !!

1- échauffement ...

4♠ en Ouest, Nord entame atout...

♠ R D 10 5
♥ A 8 6
♦ R V 6
♣ 8 5 2

donne 1



♠ A V 9 7 2
♥ 7
♦ A 10 5
♣ R 9 7 4

Vous vous apercevrez que ceux-ci sont « bien mis », 2-2... Souriez, c'est dans la poche..!!

Avec les 2 coupes ♥, il ne nous manque qu'une levée, à trouver dans une des deux mineures, on va demander à l'ennemi de nous aider...!! Donc ♠ As, puis ♥ As et ♥ coupé, ♠ R et ♥ coupé à nouveau. Maintenant, on sort petit ♣ des deux mains... Si Sud est en main, quoi qu'il joue, il nous donne la 10^{ème} levée... Donc Nord est en main, et doit re-jouer ♣ pour ne pas nous donner immédiatement le contrat... On met encore petit des 2 mains, et si Sud est en main, il est cuit ! Si Nord reste en main et peut continuer ♣ : soit c'est le ♣ As et notre ♣ R est bon, soit c'est petit ♣ et là, nous mettons notre ♣ R... Si Sud le gobe, notre ♣ 9 est affranchi...!

2- presqu'aussi simple...!!

4♥ en Ouest toujours. Nord entame de la ♣ D, Bien évidemment vous la croquez. Vous tirez les honneurs d'atout, mais Sud défausse au second tour... **PAS GRAVE !!**

♠ V 8
♥ A 10 5 3 2
♦ R 5 3
♣ A 7 6

donne 2



♠ A 5
♥ R 7 6 4
♦ A V 10 6 2
♣ 8 3

Pas de panique, comptons nos plis : 7 en dehors des ♦ grâce à la coupe d'un ♣... La conséquence est qu'il suffit de faire 3 levées de ♦, très simple, mais avant que l'adversaire n'encaisse 4 plis... Pour cela, il suffit de tout de suite tirer les ♦ « en tête », refusant une impasse dont l'échec pourrait s'avérer mortel : si on trouve ♦ D 8 4 en Sud, celui-ci ouvre la perdante ♠ alors que Nord contrôle encore les ♦ par son atout, et adieu notre défausse du petit ♠ perdant... Au contraire, si nous jouons ♦ sereinement sans impasse, nous perdrons au plus une levée par couleur, hormis ♠...

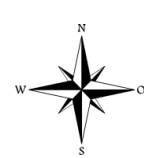
3 – et ça rigole...!!

5♣ cette fois, en Ouest, et Nord entame du ♠R...

Bingo!! C'est encore dans la poche..!

♠ A R 4
♥ A 10 7
♦ A D V 6 5 4 3
♣ A D V 6 5 4 3

donne 3



♠ 9 4
♥ V 6 3 2
♦ D 8 6
♣ R 10 8 2

Avec 10 plis visibles, on en cherche juste un... On coupe l'entame, on retire les atouts, on dégage ♥ As et ♥ R. On retourne au Mort à ♣ pour jouer le ♠ 9 sous lequel on jette notre ♥ 4...

- Sud est en main : s'il joue ♠, coupe et défause, il nous donne une levée... Mais s'il joue ♥ ou ♦ il nous donne le ♥ V ou la ♦ D... Donc tout va bien!
- Nord est en main : s'il joue petit ♥, on couvre du ♥ V, et si Sud peut prendre, le ♥ 6 est affranchi. Et s'il joue ♦, on laisse venir vers la main pour s'assurer d'une levée supplémentaire dans la couleur... Dans tous les cas, c'est gagné!

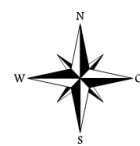
CHELEM...comme promis!!

6♠ en Ouest, et Nord entame de la ♣D....

Pour une fois que vous jouez un chelem sur table...!!!

♠ A R D V 10 9
♥ 2
♦ A R 10 8
♣ A 5

donne 4



♠ 6 4 3 2
♥ A D 9
♦ 6 5 4 3
♣ R 9

Facile, mais il faut être précis... 11 levées évidentes, il en manque une seule à trouver dans une couleur rouge. On vise d'abord les ♦, car une répartition 3-2 nous suffirait... Prenons impérativement l'entame du ♣As! Puis retrait des atouts et ♦ As, en imaginant que 2 petits ♦ apparaissent... On rentre au Mort grâce au ♣R (♣ éliminés...) et on rejoue ♦

- si Sud fournit, on couvre au plus juste : si Nord peut prendre, les ♦ sont « bien mis » et le contrat est gagné! Si Nord défause, on retournera au mort par le ♥ As pour rejouer ♦ vers notre main pour la 12^{ème} levée.
- si Sud défause : on prend du ♦ R, et on joue le ♥ 2, là aussi en couvrant au plus juste la carte de Nord..! Sud va se retrouver en main, probablement, mais il ne peut que rejouer ♣ en coupe et défause, ou ♥ dans la fourchette restante... (NB : on procéderait de même si Sud défaussait au premier tour de ♦ ...)

