

# T.P. N° 14 - SAISON 2015-2016

## A- UNE SEQUENCE A LA LOUPE...

Aujourd'hui, on s'intéresse au début de séquence : 1♦ - 2♣

### 1- Préliminaires ... ( au bridge aussi, c'est important.. !!)

Dans chacun des cas suivants ( *en vert*...), dites :

NF (pour non forcing) F1 (pour forcing 1 tour) ou FM (pour forcing manche...)

E	S	W	N
1♦	P	2♣	P
2♥			

E	S	W	N
1♦	P	2♣	P
2SA			

E	S	W	N
1♦	P	2♣	P
2♦			

E	S	W	N
1♦	P	2♣	P
2♦	P	2SA	

E	S	W	N
1♦	P	2♣	P
2♦	P	2♥	

E	S	W	N
1♦	P	2♣	P
2♦	P	3♣	

### 1 bis- Préliminaires suite... ( au bridge aussi...)

Dans chacun des cas suivants ( *toujours en vert*...), dites : VRAI ou FAUX....

E	S	W	N
1♦	P	2♣	P
2SA			

Est a promis une main sans singleton....

E	S	W	N
1♦	P	2♣	P
2♦	P	2♥	

Ouest a promis 4 cartes à ♥...

E	S	W	N
1♦	P	2♣	P
2SA	P	2♠	

Ouest a promis 4 cartes à ♠...

### 2- Et maintenant, dans le vif du sujet...

Dans chacun des cas suivants, produisez une enchère dans la case verte...

a)

♠ R V 9 6
♥ D V 3
♦ A 10 5 2
♣ V 3

W	N	E	S
1♦	P	2♣	P
??			

b)

♠ R 10 3
♥ A 7 4
♦ R D 9 6 2
♣ 8 3

W	N	E	S
1♦	P	2♣	P
??			

c)

♠ A D 7 2
♥ 10 2
♦ R V 9 6
♣ R 10 5

W	N	E	S
1♦	P	2♣	P
??			

d)

♠ R 9 7 5
♥ A D 9 2
♦ R V 6 2
♣ 5

W	N	E	S
1♦	P	2♣	P
??			

e)

♠ R 5
♥ R D 3
♦ A V 10 6 2
♣ A V 5

W	N	E	S
1♦	P	2♣	P
??			

f)

♠ 10 4
♥ A 7 2
♦ R D 10 3
♣ A 10 8 5

W	N	E	S
1♦	P	2♣	P
??			

2-bis La suite...

a)

♠ R 10 8 2
♥ 10 3
♦ R 5
♣ A R 9 6 4

E	S	W	N
1♦	P	2♣	P
2SA	P	??	

b)

♠ R 10 3
♥ 5
♦ A 10 7 2
♣ R D 9 7 4

E	S	W	N
1♦	P	2♣	P
2SA	P	??	

c)

♠ 8
♥ A V 2
♦ R 10 4
♣ A D 10 7 6 5

E	S	W	N
1♦	P	2♣	P
2SA	P	??	

d)

♠ V
♥ A V 3
♦ 7 6 5
♣ A R 10 9 6 5

E	S	W	N
1♦	P	2♣	P
2♦	P	??	



e)

♠ V 2
♥ 7 4 2
♦ R D 4
♣ A D 9 7 4

E	S	W	N
1♦	P	2♣	P
2♦	P	??	



f)

♠ R 10 4
♥ D 8 5
♦ 8 2
♣ A D 9 7 6

E	S	W	N
1♦	P	2♣	P
2♦	P	??	

Bon, ça fait déjà la base... Reste à étudier le 3<sup>ème</sup> tour au prochain numéro... !!

## B - METTEZ VOUS AU POINT ...

L'adversaire nous embête après notre ouverture de 1SA...

a)

♠ A 5 2
♥ 8 3
♦ D 10 9 6
♣ D 8 5 3

E	S	W	N
		1SA	2♥
??			



b)

♠ V 2
♥ D 10 7 4
♦ A 9 3
♣ 10 8 7 6

E	S	W	N
1SA	P	P	2♠
P	P	??	

c)

♠ D 10 8 7
♥ 8
♦ V 10 6 4 2
♣ R 10 7

E	S	W	N
1SA	P	P	2♥
P	P	??	

d)

♠ R D 9
♥ A 7
♦ A D V 8 6
♣ V 10 3

E	S	W	N
1SA	2♠	✕	P
??			

e)

♠ A 5
♥ R V 9 6
♦ R 10 4 3
♣ A 10 7

E	S	W	N
1SA	P	P	2♥
??			



f)

♠ D 6
♥ A V 9 4
♦ R D 7 3
♣ A 5 3

E	S	W	N
1SA	P	2♣	2♠
P	P	✕	P
??			

## C- UN MOT QUI FAIT PEUR : SQUEEZE...

Dans ces exercices, on essaie de poser les bases de cette technique finalement assez simple... (enfin, pour certains... dont je ne suis pas... ☺)

### 1- On démarre facile...

Ouest joue 7SA, après que Nord a annoncé un bicolore majeur au moins 5-5...

♠ A R		♠ V 4 3
♥ A D 6 5		♥ V 4
♦ A R D 3		♦ 6 2
♣ A V 2		♣ R D 10 9 8 4

Entame : ♦4

**Question :** dans quel ordre allez vous jouer vos gagnantes ?

1 : Pique, Trèfle, Carreau ?    2 : Carreau, Pique, Trèfle ?    3 : Carreau, Trèfle, Pique ?

### 2- On augmente la pression...

Ouest joue 4♠, dans le silence adverse...

♠ A V 10 9 6 2		♠ D 5 4
♥ 4 3		♥ A R 5 2
♦ A 9 2		♦ R 10 4 3
♣ 5 3		♣ R 4

Nord entame du ♣V, pour le Roi d'Est mais Sud prend de son ♣As, encaisse la ♣D et rejoue atout. L'impasse rate ( bien sur...) et Nord rejoue atout... **Et maintenant :**

1 : vous tirez tous les atouts en défaussant 2 cartes à ♦ et 1 à ♥.. ??


2 : vous tirez le ♦As, en espérant un miracle.. ??

3 : vous coupez un ♥ en main, puis tirez tous les atouts en défaussant 2 cartes à ♦.. ??

4 : vous coupez un ♥ en main, puis tirez tous les atouts et défaissez comme Nord.. ??

### 3- On maintient la pression... !!

Ouest joue 4♥, après une ouverture de 2♠ en Nord...

♠ 9 6 2		♠ D 7 5
♥ A D V 10 9 5 4		♥ R 8 3
♦ 9 4		♦ A D V 6
♣ 6		♣ A D 5

**Entame :** ♠As, puis ♠R et ♠4 coupé par Sud... Mamma mia !!! Quelle tristesse... Sud rejoue atout...

1 : vous jouez tous les atouts, après avoir tiré le ♦As.. ??

2 : vous coupez un ♣ puis jouez tous vos atouts.. ??


3 : vous jouez tous vos atouts directement.. ??

4 : vous tentez une des deux impasses après avoir tiré vos atouts.. ??

## D - SIGNAUX EN FOLIE...

### 1- Tout se joue à la première levée...


S	W	N	E
		1♣	--
1♥	✘	2♥	--
4♥	fin		

	♠ V 10
	♥ A D 10 5
	♦ V 4
	♣ R V 10 6 3
♠ A R 6 2	
♥ 7 4	
♦ R 10 8 7 3	
♣ A 5	

En Ouest, vous entamez assez naturellement, donc du... ♠As... Votre dévoué partenaire fournit le ♠9... Raisonnez juste, ou les sifflets du public résonneront dans la salle...

### 2- Tout se joue à la première levée (bis...) !!


S	W	N	E
1♦	--	2♣	--
2SA	--	3SA	--
--	--		

	♠ 4 3 2
	♥ 4 3
	♦ 5 2
	♣ A R D V 10 9
♠ R D 10 9 8	
♥ D V 7 2	
♦ 4 3	
♣ 4 3	

En Ouest, vous entamez assez normalement, donc du... ♠R (*et oui, des fois ça change...*). Votre dévoué partenaire fournit le ♠7 (*si vous changez, il change aussi...*). Et c'est encore à vous les emm... (ça, ça ne change pas... !)

### 3- Ou parfois à la troisième, bien sur

S	W	N	E
1SA	--	2♣	--
2♦	--	3SA	--
--	--		

	♠ D V 9 5
	♥ V 3
	♦ R 4 2
	♣ A D 6 4
♠ 3 2	
♥ R 7 6 4 2	
♦ D 9 8	
♣ 8 5 3	

En Ouest vous entamez assez normalement, donc du...♥4, et votre gentil associé fournit la ♥D, que le méchant déclarant croque de son ♥As... Celui-ci présente le ♣V et rate l'impasse (bien fait pour lui... !!), et votre adorable partenaire rejoue le ♥9, couvert du ♥10 par ce satané Sud... *Il vous faut laisser tomber une carte sur la table, c'est la règle du jeu qui le dit...*

## E - LE BOUQUET FINAL....

1- What can go wrong... ?? ( n.d.l.r. c'est de l'anglais...)

N	E	S	W
--	1♣	--	1♠
--	1SA	--	4♠
fin			


♠ A D 10 8 6 4		♠ R V 2
♥ D 4		♥ A V 10 2
♦ D 5 4		♦ 8 7 2
♣ R 4		♣ A 6 2

Nord entame du ♦As, et, Sud ayant fourni le ♦3, continue de la ♣D...

And now.. ??

2- Et ici, ça chauffe encore...

N	E	S	W
--	1♣	--	1♠
2♦	2♠	--	4♠
fin			


♠ R V 9 7 5		♠ D 10 8 2
♥ 8 4		♥ A R 3 2
♦ A 9 6		♦ D 4
♣ R V 4		♣ D 5 2

Nord entame cette fois du ♣As, et continue du ♣8, Sud ayant fournit successivement les ♣3 et ♣10... Vous êtes en fâcheuse posture, au « vu » des enchères et des 2 premières levées...

Mais vous avez de la ressource, c'est le moment de le montrer...

3 - le meilleur pour la fin : LE CHELEM ... !

N	E	S	W
		--	1♠
✘	3SA*	--	4SA
--	5♦*	--	5♥*
--	6♣*	--	6♠
fin			

♠ R 10 5 4 3		♠ A D 9 8 2
♥ A V 3		♥ D 2
♦ A V 10 5		♦ 9 8 3
♣ A		♣ R 7 5

Nord entame de la ♣D, Sud fournissant le ♣2... Allez, un effort pour finir en beauté...

